



ФЕДЕРАЛЬНАЯ СЛУЖБА
ГОСУДАРСТВЕННОЙ СТАТИСТИКИ

Платные услуги населению Новгородской области



2022 год



ФЕДЕРАЛЬНАЯ СЛУЖБА
ГОСУДАРСТВЕННОЙ СТАТИСТИКИ

Платные услуги населению Новгородской области

Новгородстат

2022 год

- 01 Платные услуги населению
- 02 Платные услуги населению по субъектам СЗФО
- 03 Бытовые услуги населению
- 04 Бытовые услуги населению по субъектам СЗФО

* В сопоставимых ценах.





ПЛАТНЫЕ УСЛУГИ НАСЕЛЕНИЮ

млн рублей

37,4 млрд рублей

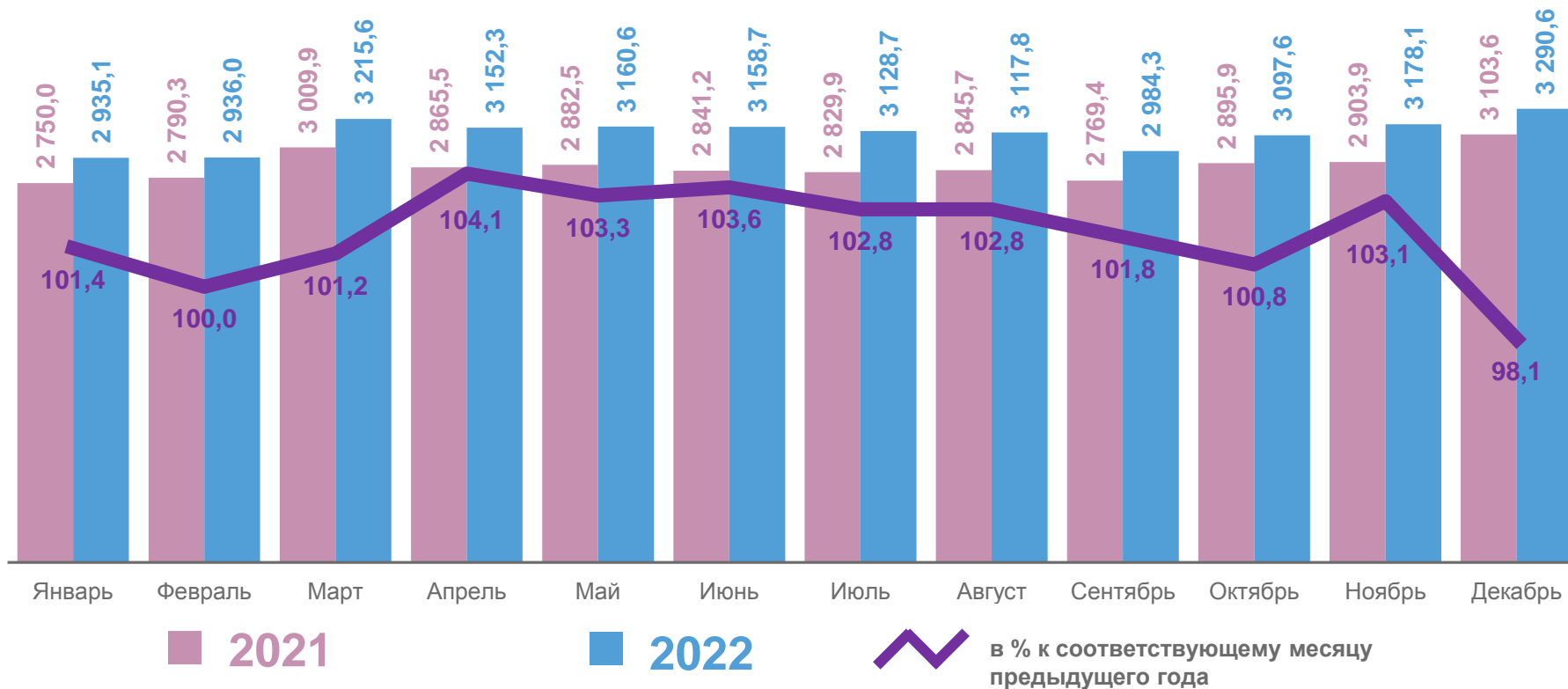
Объем платных услуг

+2,0%

Изменение к 2021 году

64,5 тыс. рублей

На душу населения

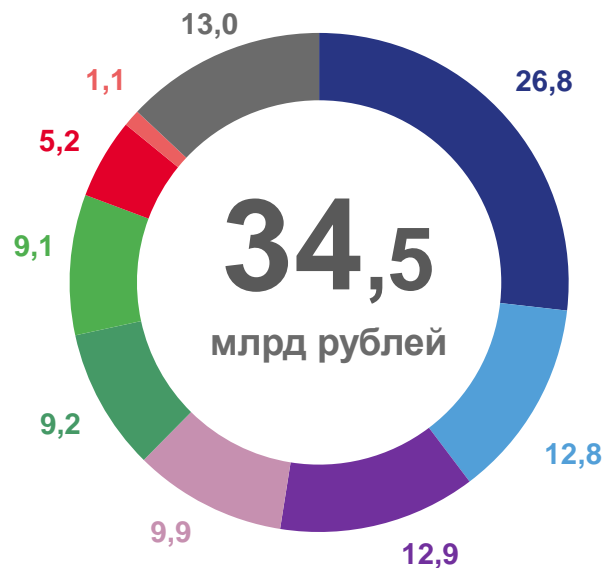




ПЛАТНЫЕ УСЛУГИ НАСЕЛЕНИЮ

В % к итогу

2021



● Коммунальные

● Медицинские

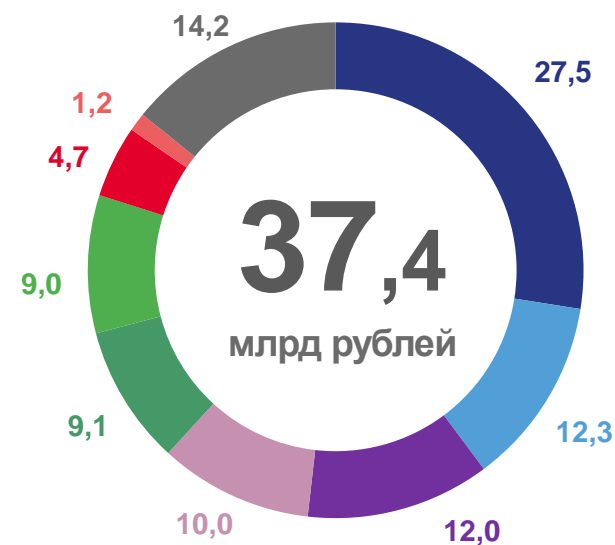
● Телекоммуникационные

● Транспортные

● Бытовые

● Жилищные

2022



● Системы образования

● Учреждений культуры

● Прочие виды услуг





ПЛАТНЫЕ УСЛУГИ НАСЕЛЕНИЮ

в % к 2021 году



122,5

Специализированных коллективных средств размещения



118,2

Туристские



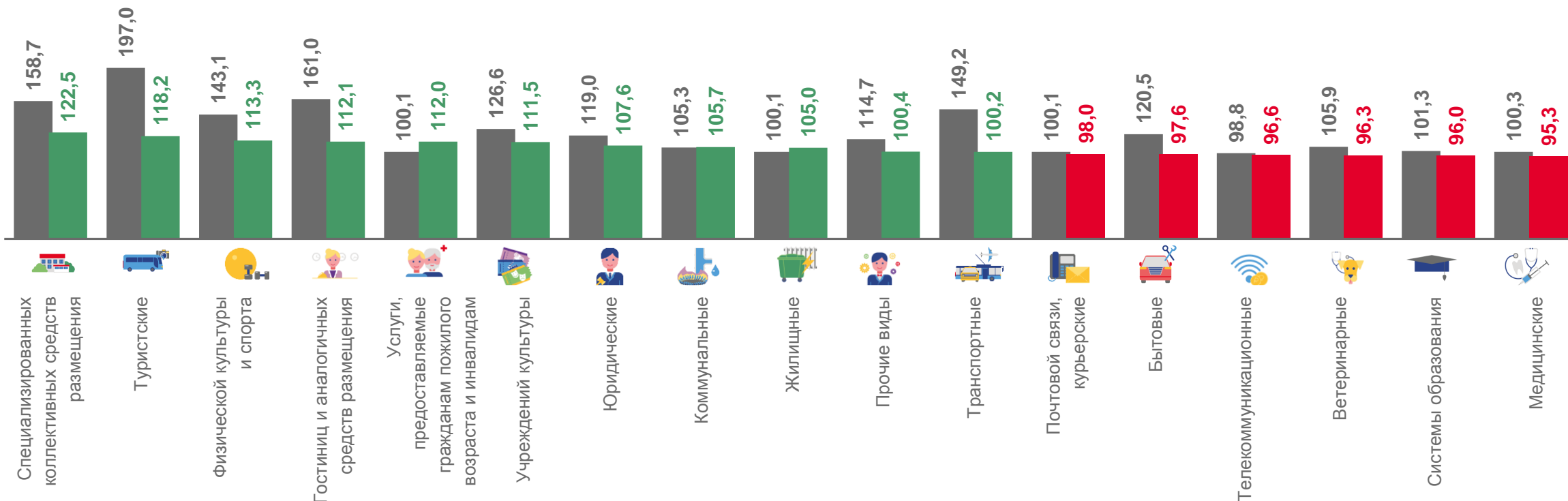
96,0

Системы образования



95,3

Медицинские



■ 2021

■ 2022





ПЛАТНЫЕ УСЛУГИ НАСЕЛЕНИЮ ПО СУБЪЕКТАМ СЗФО

млрд рублей

В % к 2021 году

105,0

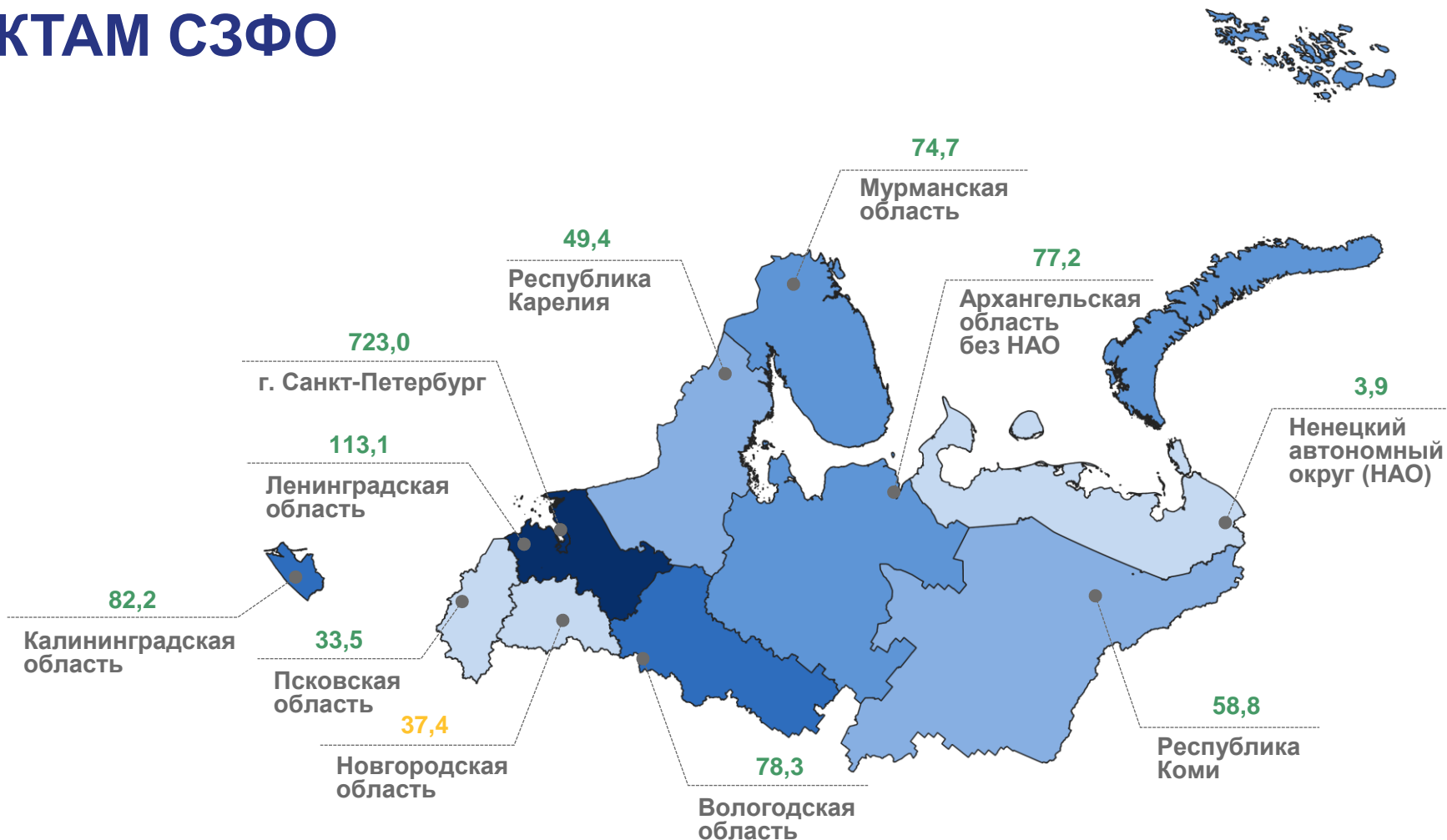
Российская Федерация

104,8

Северо-Западный
Федеральный округ

102,0

Новгородская область





ПЛАТНЫЕ УСЛУГИ НАСЕЛЕНИЮ ПО СУБЪЕКТАМ СЗФО

на душу населения, тысяч рублей

88,1

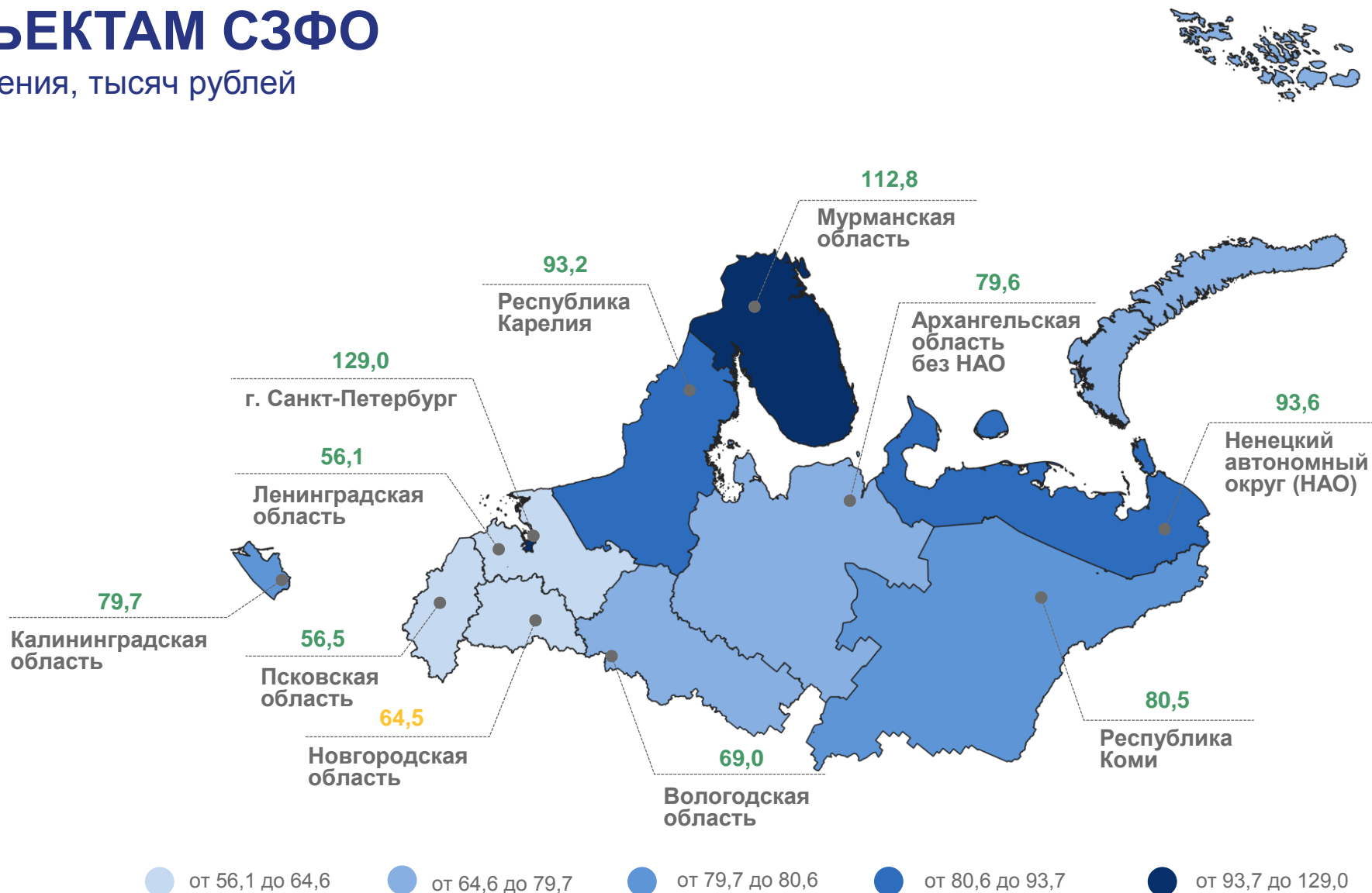
Российская Федерация

95,9

Северо-Западный
Федеральный округ

64,5

Новгородская область



● от 56,1 до 64,6
 ● от 64,6 до 79,7
 ● от 79,7 до 80,6
 ● от 80,6 до 93,7
 ● от 93,7 до 129,0





БЫТОВЫЕ УСЛУГИ НАСЕЛЕНИЮ

млн рублей

3,4 млрд рублей

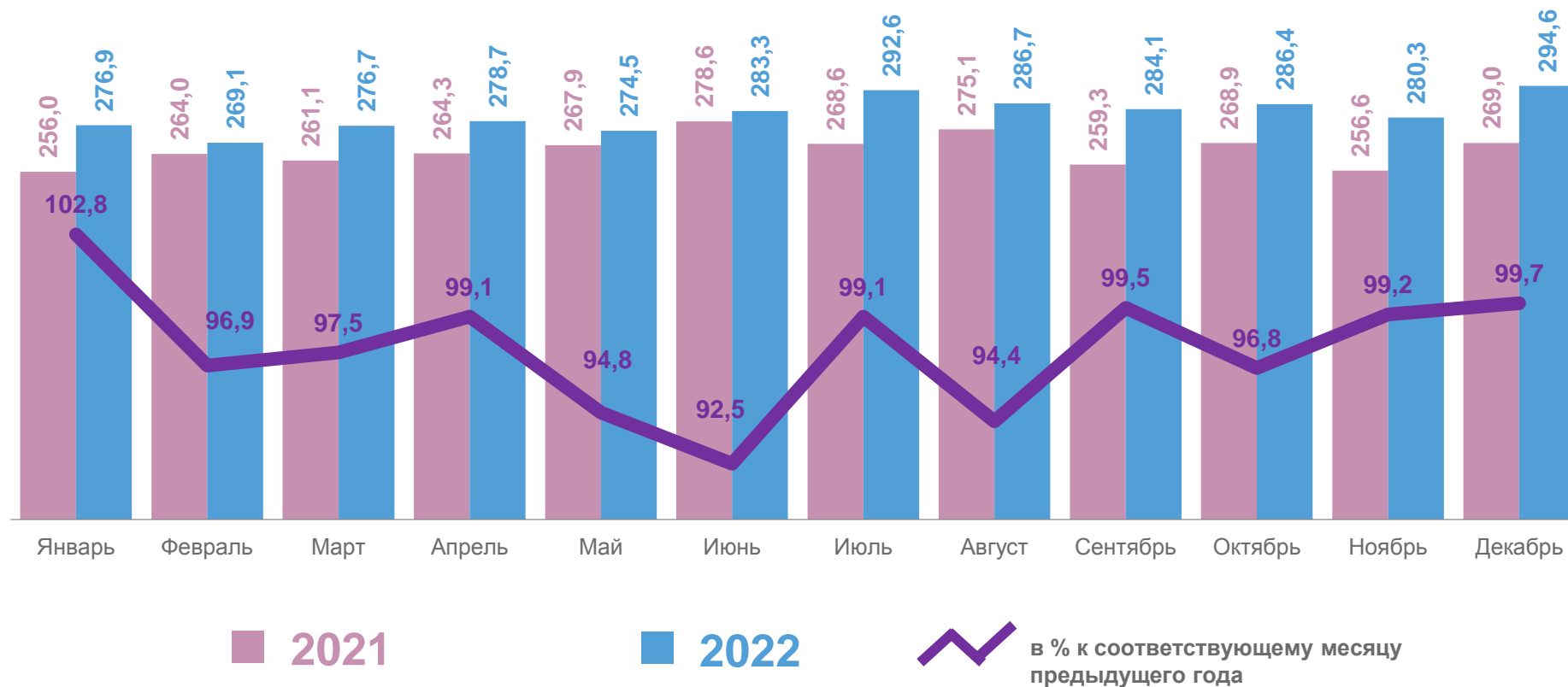
Объем бытовых услуг

-2,4%

Изменение к 2021 году

5,8 тыс. рублей

На душу населения





БЫТОВЫЕ УСЛУГИ НАСЕЛЕНИЮ

в % к итогу



- Техническое обслуживание и ремонт транспортных средств, машин и оборудования
- Ремонт и строительство жилья и других построек

- Парикмахерские и косметические услуги
- Ритуальные услуги
- Изготовление и ремонт мебели

- Ремонт и техническое обслуживание бытовой радиоэлектронной аппаратуры, бытовых машин и приборов, ремонт и изготовление металлоизделий

- Ремонт и пошив швейных, меховых и кожаных изделий, головных уборов и изделий текстильной галантереи
- Услуги саун, бань и душевых
- Прочие бытовые услуги





БЫТОВЫЕ УСЛУГИ НАСЕЛЕНИЮ

в % к 2021 году

106,8

Ремонт и техническое обслуживание бытовой радиоэлектронной аппаратуры, бытовых машин и приборов, ремонт и изготовление металлоизделий

104,9

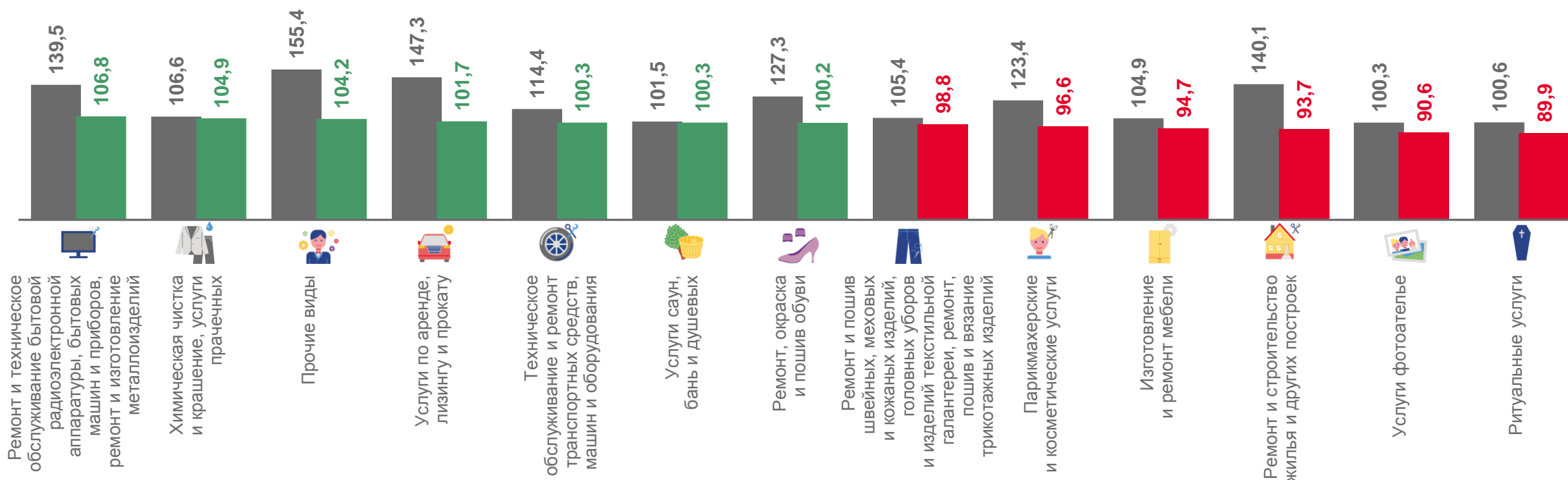
Химическая чистка и крашение, услуги прачечных

90,6

Услуги фотоателье

89,9

Ритуальные услуги



■ 2021

■ 2022





БЫТОВЫЕ УСЛУГИ НАСЕЛЕНИЮ ПО СУБЪЕКТАМ СЗФО

млрд рублей

В % к 2021 году

105,5

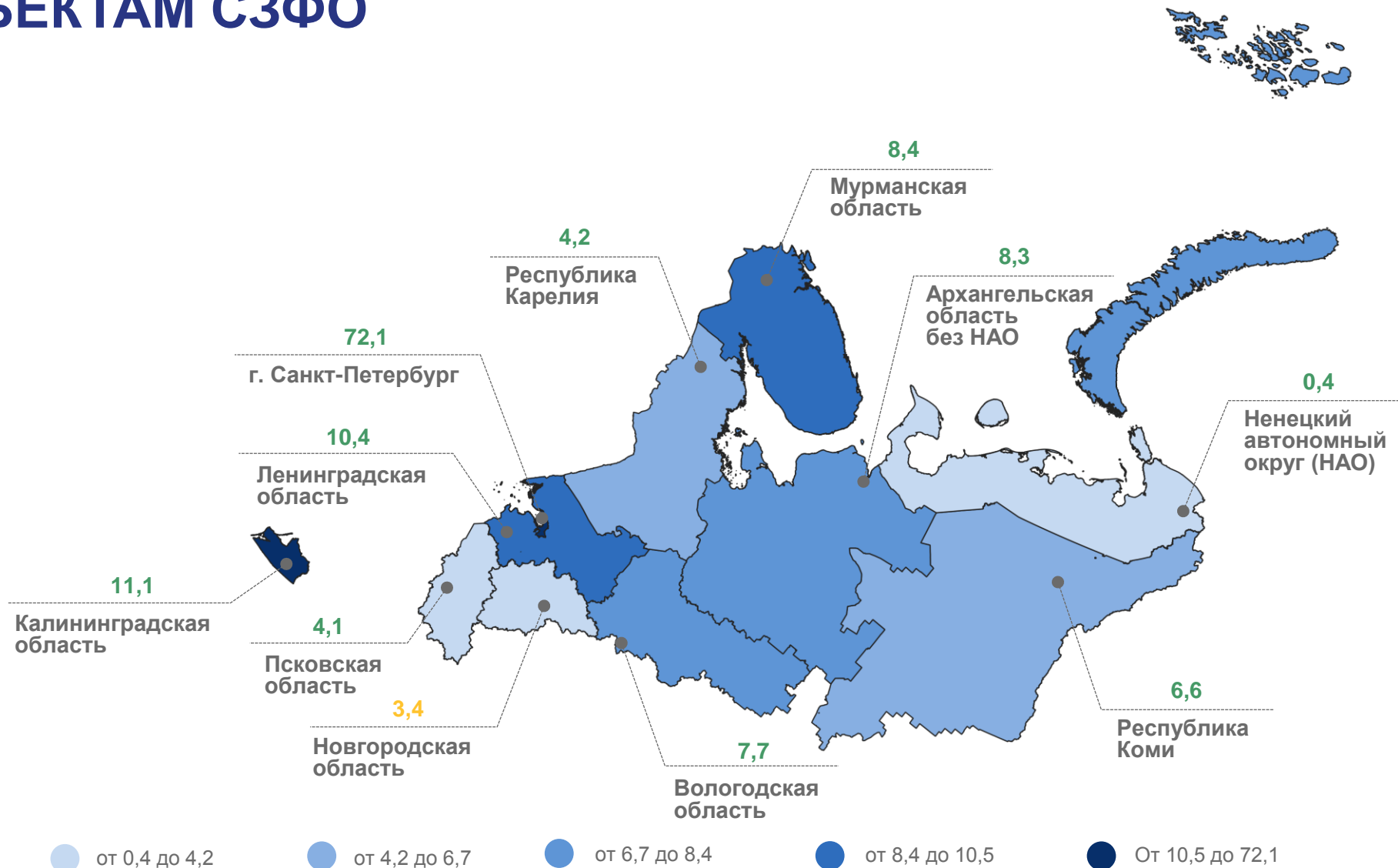
Российская Федерация

106,1

Северо-Западный
Федеральный округ

97,6

Новгородская область





БЫТОВЫЕ УСЛУГИ НАСЕЛЕНИЮ ПО СУБЪЕКТАМ СЗФО

на душу населения, тысяч рублей

10,1

Российская Федерация

9,8

Северо-Западный
Федеральный округ

5,8

Новгородская область



от 5,2 до 6,9

от 6,9 до 8,1

от 8,1 до 9,2

от 9,2 до 10,8

от 10,8 до 12,9

